

مؤشرات الهجرة العائدة



تحليل بيانات المهاجر العائد



- يتم استيفاء الاستبيان الفرعي الخاص بالمهاجرين العائدين لكل فرد من أفراد الأسرة المعيشية **خمس عشرة** عاما أو أكثر عاد من الخارج إلى (هذه الدولة).
- للحصول على بيانات حديثة، يتم عادة اقتراح **تاريخ مرجعي للعودة** من الخارج يتم على أساسه مقابلة من عادوا بعد (أو منذ) هذا التاريخ.
- يوفر استبيان المهاجر العائد بيانات حول تجارب المهاجر العائد في الهجرة، من خلال طرح بعض الأسئلة المتعلقة بحياة المهاجر العائد **قبل الهجرة**، ثم **أثناء الهجرة**، و**عند العودة**.

تحليل بيانات المهاجر العائد

صعوبات الاندماج
ونوايا الهجرة مجدداً

خلفية المهاجر
العائد

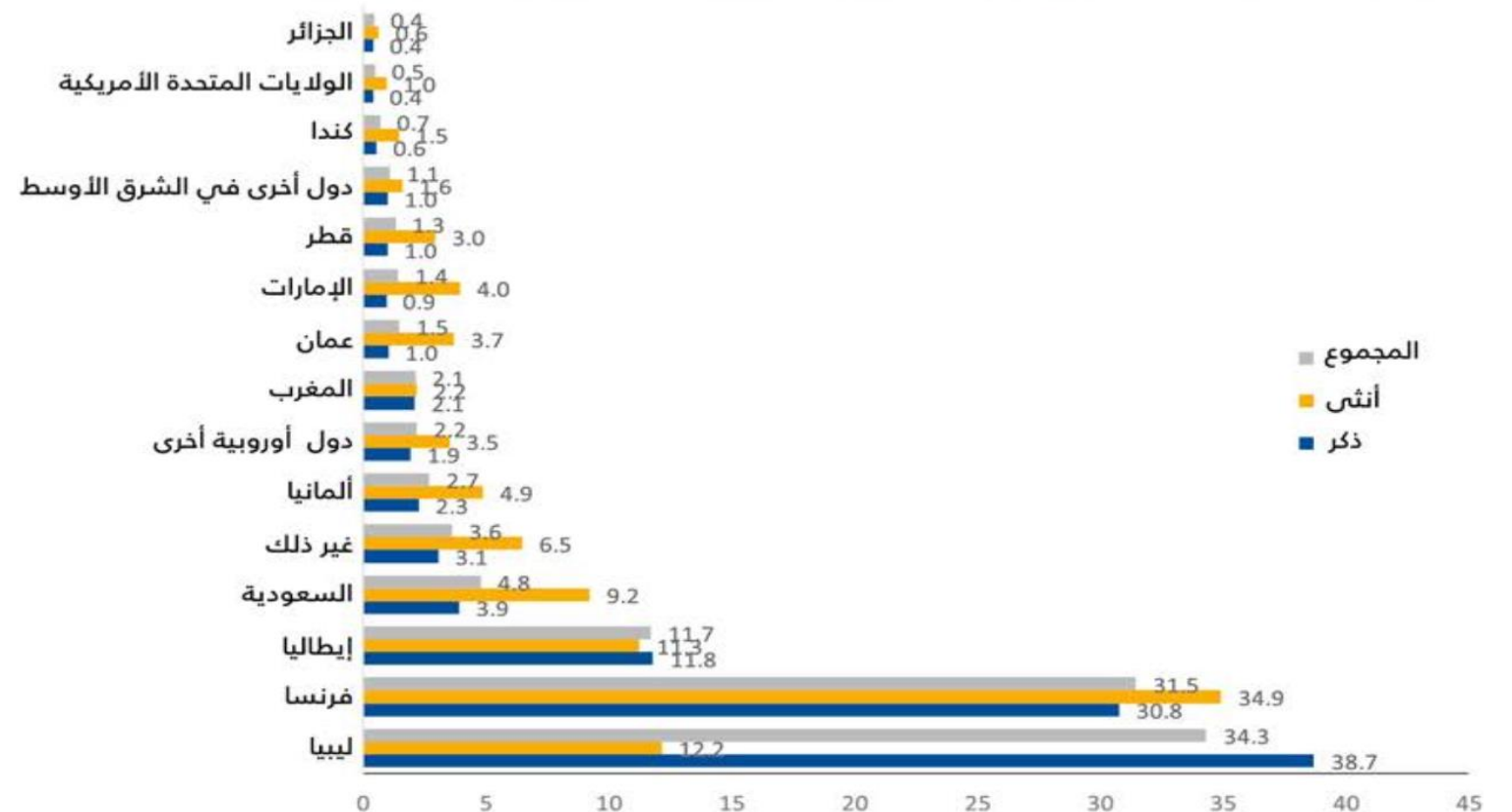
الهجرة العائدة
والتنمية

العمل والظروف
الاقتصادية

تحليل البيانات الخاصة بالمهاجر العائد

● تحليل بيانات المهاجرين العائدين طبقا لبلد الاستقبال والنوع

الرسم البياني 22: المهاجرون العائدون حسب بلد الاستقبال والجنس (%)



تحليل البيانات الخاصة بالمهاجر العائد

- تحليل بيانات المهاجرين العائدين طبقا لبلد الاستقبال وتاريخ العودة

الجدول 24: المهاجرون العائدون حسب بلد الاستقبال وفترة العودة (%)

التطور (النقاط)	فترة العودة		بلد الاستقبال
	منذ سنة 2000	قبل سنة 2000	
-11,9	29,0	40,9	ليبيا
-1,6	30,7	32,3	فرنسا
9,6	16,0	6,4	إيطاليا
0,3	4,9	4,6	السعودية
-1,9	1,9	3,8	ألمانيا
-0,8	1,8	2,6	المغرب
-0,4	2,0	2,4	بلدان أوروبية أخرى
2,4	4,7	2,3	غير ذلك
-1,3	0,5	1,8	دول أخرى في الشرق الأوسط
0,2	1,6	1,4	عمان
0,1	0,5	0,4	الجزائر
0,2	0,6	0,4	الولايات المتحدة
0,8	1,1	0,3	كندا
2,2	2,4	0,2	الإمارات
2,1	2,3	0,2	قطر
-	100,0	100,0	المجموع

المصدر: المعهد الوطني للإحصاء، المسح الوطني للهجرة الدولية 2020 / 2021

تحليل البيانات الخاصة بالمهاجر العائد

- تحليل بيانات المهاجرين العائدين طبقا للنوع وتاريخ العودة

الجدول 25: المهاجرون العائدون حسب الجنس وفترة العودة

فترة العودة						الجنس
منذ 2000		قبل 2000		الفترة الإجمالية		
(%)	العدد	(%)	العدد	(%)	العدد	
81,8	95382	85,5	80711	83,5	176093	ذكر
18,2	21182	14,5	13645	16,5	34827	أنثى
100,0	116564	100,0	94356	100,0	210920	المجموع

المصدر: المعهد الوطني للإحصاء، المسح الوطني للهجرة الدولية 2020 / 2021

تحليل البيانات الخاصة بالمهاجر العائد

● تحليل بيانات المهاجرين العائدين طبقا للنوع والعمر

الجدول 26: المهاجرون العائدون حسب الجنس وفترة العودة

السن لدى العودة	الجنس		المجموع
	انثى	ذكر	
29-15	37,9	32,3	33,1
39-30	30,3	31,7	31,5
49-40	12,0	15,7	15,1
59-50	11,5	8,6	9,1
فما فوق 60	8,3	11,7	11,2
المجموع	100,0	100,0	100,0
متوسط العمر (بالسنوات)	36,2	38,1	37,7

المصدر: المعهد الوطني للإحصاء، المسح الوطني للهجرة الدولية 2020 / 2021

تحليل البيانات الخاصة بالمهاجر العائد

- تحليل بيانات المهاجرين العائدين طبقا لحالة الزوجية/المدنية قبل المغادرة وعند العودة

الجدول 27: المهاجرون العائدون حسب الجنس والحالة المدنية عند المغادرة وعند العودة (%)

الحالة المدنية	لدى المغادرة			عند العودة		
	ذكر	انثى	المجموع	ذكر	انثى	المجموع
أعزب	67,7	27,8	61,0	36,0	21,1	33,6
متزوج	32,0	69,2	38,2	62,6	73,9	64,4
غير ذلك	0,3	3,0	0,8	1,4	5,0	2,0
المجموع	100,0	100,0	100,0	100,0	100,0	100,0

المصدر: المعهد الوطني للإحصاء، المسح الوطني للهجرة الدولية 2020 / 2021

تحليل البيانات الخاصة بالمهاجر العائد

- تحليل بيانات المهاجرين العائدين طبقا للحالة القرائية والنوع

الجدول 28: توزّع المهاجرين العائدين حسب بمدى معرفة القراءة والكتابة، والجنس، وفترة العودة (%)

فترة العودة									مدى معرفة القراءة والكتاب
بعد 2000			قبل 2000			الفترة الإجمالية			
المجموع	انثى	ذكر	المجموع	انثى	ذكر	المجموع	انثى	ذكر	
90,8	87,7	91,5	80,9	84,8	80,2	86,4	86,6	86,3	متعلمون
9,2	12,3	8,5	19,1	15,2	19,8	13,6	13,4	13,7	أمّيون
100,0	100,0	100,0	100,0	100,0	100,0	100,0	100,0	100,0	المجموع

المصدر: المعهد الوطني للإحصاء، المسح الوطني للهجرة الدولية 2021 / 2020

تحليل البيانات الخاصة بالمهاجر العائد

● تحليل بيانات المهاجرين العائدين طبقا للحالة التعليمية والنوع وفترة العودة

الجدول 29: توزّع المهاجرين العائدين حسب المستوى التعليمي والجنس وفترة العودة(%)

المستوى التعليمي	فترة العودة								
	كل الفترة			قبل 2000			بعد 2000		
	ذكر	انثى	المجموع	ذكر	انثى	المجموع	ذكر	انثى	المجموع
لا شيء	17,3	16,3	17,1	24,4	18,5	23,5	11,3	15,0	12,0
ابتدائي	39,3	23,7	36,8	40,0	30,9	38,7	38,7	19,1	35,1
ثانوي	24,6	29,4	25,4	18,7	30,7	20,4	29,6	28,5	29,4
عالي	14,0	26,5	16,0	12,6	16,8	13,2	15,2	32,7	18,4
مهني	4,8	4,1	4,7	4,4	3,1	4,2	5,2	4,7	5,1
المجموع	100,0	100,0	100,0	100,0	100,0	100,0	100,0	100,0	100,0

المصدر: المعهد الوطني للإحصاء، المسح الوطني للهجرة الدولية 2020 / 2021

تحليل البيانات الخاصة بالمهاجر العائد (أسباب المغادرة والعودة)

● تحليل بيانات المهاجرين العائدين طبقا للسبب الرئيسي للمغادرة والنوع وفترة الهجرة

الجدول 30: توزع المهاجرين العائدين حسب سبب المغادرة الرئيسي، والجنس، وفترة العودة (%)

سبب المغادرة الرئيسي	فترة العودة								
	الفترة الإجمالية			قبل 2000			بعد 2000		
	ذكر	انثى	المجموع	ذكر	انثى	المجموع	ذكر	انثى	المجموع
البحث عن شغل نيل وظيفة ظروف عمل أفضل	83,6	12,6	71,9	83,5	7,2	72,4	83,9	16,1	71,6
ظروف الحياة	5,3	1,6	4,7	4,7	1,8	4,3	5,8	1,5	5
التجمع العائلي الزواج	1,9	73,1	13,6	0,9	81,0	12,5	2,6	68,0	14,5
التحصيل العلمي	7,6	9,2	7,9	9,2	6,3	8,8	6,2	11,1	7,1
غير ذلك	1,6	3,5	1,9	1,7	3,7	2	1,5	3,3	1,8
المجموع	100	100	100	100	100	100	100	100	100

المصدر: المعهد الوطني للإحصاء، المسح الوطني للهجرة الدولية 2020 / 2021

تحليل البيانات الخاصة بالمهاجر العائد (أسباب المغادرة والعودة)

● تحليل بيانات المهاجرين العائدين طبقا لبلد الاستقبال

الجدول 31: معدّل مدة الهجرة حسب بلد الاستقبال

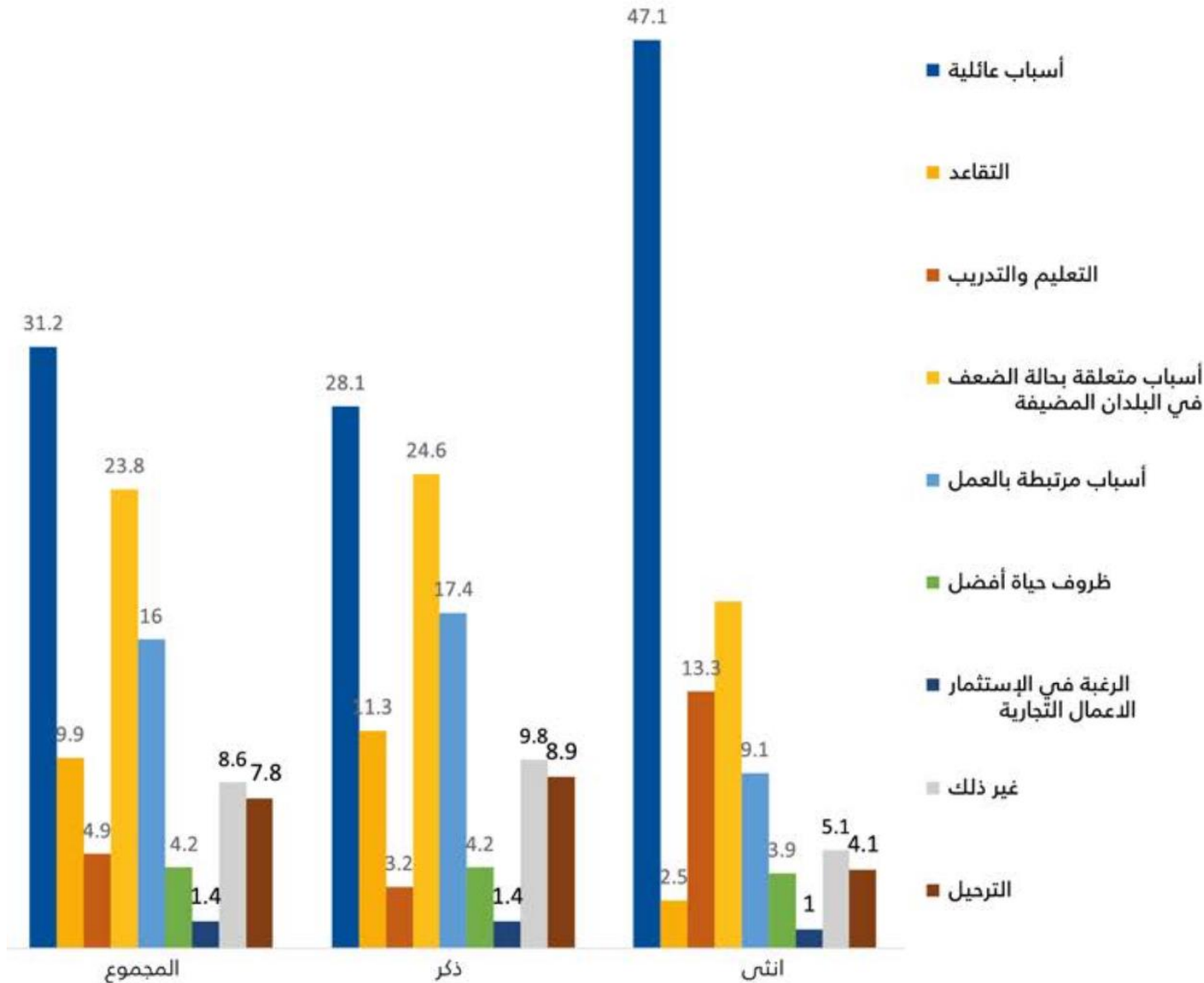
البلد	معدّل مدة الهجرة (بالسنوات)
فرنسا	18,5
ألمانيا	12,1
المغرب	12,0
إيطاليا	10,9
دول أوروبية أخرى	10,0
قطر	9,6
الولايات المتحدة الأمريكية	9,3
السعودية	8,2
عمان	8,0
الإمارات	7,4
كندا	7,4
دول أخرى في الشرق الأوسط	7,3
غير ذلك	7,2
ليبيا	7,1
الجزائر	6,0
المجموع	11,5


المصدر: المعهد الوطني للإحصاء، المسح الوطني للهجرة الدولية 2020 / 2021



تحليل البيانات الخاصة بالمهاجرين العائدين (أسباب المغادرة والعودة)

● تحليل بيانات المهاجرين العائدين
طبقاً لأسباب العودة والنوع






تحليل البيانات الخاصة بالمهاجر العائد (أسباب المغادرة والعودة)

● تحليل بيانات المهاجرين العائدين طبقا للنوع وفترة العودة

الجدول 32: المهاجر العائد حسب الجنس وفترة العودة (%)

فترة العودة	الجنس %		المجموع
	ذكر	انثى	
قبل العام 1995	39,1	33,3	38,1
[1999-1995]	6,7	5,9	6,6
[2004-2000]	6,6	6,8	6,6
[2009-2005]	9,0	11,3	9,4
[2014-2010]	17,0	14,1	16,6
[2020-2015]	21,6	28,6	22,7
المجموع	100,0	100,0	100,0




تحليل البيانات الخاصة بالمهاجر العائد (أسباب المغادرة والعودة)

● تحليل بيانات المهاجرين العائدين طبقا للنوع والشخص متخذ قرار العودة

الجدول 33: المهاجر العائد حسب الجنس والشخص الذي اتخذ قرار العودة (%)

المجموع	الجنس		الشخص الذي اتخذ قرار العودة
	انثى	ذكر	
81,8	45,1	87,7	أنا بنفسى
7,4	44,2	1,5	شريكى/ شريكتي
0,3	0,5	0,3	الأطفال
2,5	7,8	1,7	الآباء
0,1	0,2	0,0	صاحب العمل في بلد الاستقبال الأخير
1,0	0,3	1,2	صاحب العمل في تونس
2,2	0,8	2,4	السلطة في بلد الاستقبال الأخير
4,5	1,0	5,0	غير ذلك
0,2	0,1	0,2	غير معلن
100,0	100,0	100,0	المجموع

المصدر: المعهد الوطني للإحصاء، المسح الوطني للهجرة الدولية 2020 / 2021




تحليل البيانات الخاصة بالمهاجر العائد (صعوبات الاندماج ونوايا الهجرة مجدداً)

- تحليل بيانات المهاجرين العائدين طبقاً للنوع والصعوبات التي تعرضوا لها أثناء الهجرة

الجدول 35: المهاجر العائد الذي تعرض لصعوبات حسب نوعية الصعوبات والجنس (%)

الجنس %			طبيعة الصعوبات المصادفة منذ العودة
المجموع	انثى	ذكر	
57,2	24,3	60,9	عدم توفر عمل
44,7	17,5	47,8	عدم الرضا عن الراتب
12,1	26,7	10,5	مشاكل عائلية
18,9	46,7	15,8	صعوبة الاندماج
16,4	21,2	15,8	صعوبات إدارية
5,1	4,4	5,2	غير ذلك

المصدر: المعهد الوطني للإحصاء، المسح الوطني للهجرة الدولية 2020 / 2021




تحليل البيانات الخاصة بالمهاجر العائد (صعوبات الاندماج ونوايا الهجرة مجدداً)

- تحليل بيانات المهاجرين العائدين طبقاً للنوع وفترة الهجرة ونوايا الهجرة مجدداً

الجدول 36: المهاجرين العائدين حسب الجنس وفترة العودة و نوايا الهجرة مجدداً (%)

نية الهجرة من جديد	فترة العودة								
	كل الفترة			قبل 2000			بعد 2000		
	المجموع	انثى	ذكر	المجموع	انثى	ذكر	المجموع	انثى	ذكر
أريد البقاء في تونس	71,5	63,4	70,2	89,0	79,1	87,5	56,8	53,3	56,1
أريد المغادرة نحو آخر بلد هاجرت إليه	12,1	14,5	12,5	3,3	4,6	3,5	19,6	20,8	19,8
أريد المغادرة نحو بلد آخر	4,8	7,1	5,2	1,9	5,2	2,4	7,3	8,4	7,5
لم أقرر بعد	11,3	14,9	11,9	5,8	11,1	6,5	16,1	17,3	16,3
رفض	0,3	0,1	0,1	0,1	0,0	0,1	0,2	0,2	0,3
المجموع	100,0	100,0	100,0	100,0	100,0	100,0	100,0	100,0	100,0

المصدر: المعهد الوطني للإحصاء، المسح الوطني للهجرة الدولية 2020 / 2021




تحليل البيانات الخاصة بالمهاجر العائد (صعوبات الاندماج ونوايا الهجرة مجدداً)

● تحليل بيانات المهاجرين العائدين طبقاً للنوع وأسباب عدم الرغبة في الهجرة مجدداً

الجدول 37: المهاجرون العائدون الذين ليست لهم الرغبة في الهجرة مجدداً حسب الجنس وسبب البقاء في تونس (%)

المجموع	الجنس		سبب البقاء في تونس
	انثى	ذكر	
67,2	68,8	66,9	الرغبة في العيش مع الأسرة
17,7	6,2	19,7	التقاعد
8,7	16,2	7,4	الشعور بالسعادة في تونس
1,9	1,4	2,0	إنشاء مشروع حر
1,4	2,2	1,2	الأمن والسلامة
1,3	1,3	1,3	غير ذلك
0,9	2,5	0,7	إمكانية تعليم الأبناء بسهولة أكبر
0,7	0,9	0,7	راتب أفضل
0,2	0,5	0,1	وصول أسهل إلى سوق العمل
100,0	100,0	100,0	المجموع

المصدر: المعهد الوطني للإحصاء، المسح الوطني للهجرة الدولية 2020 / 2021




تحليل البيانات الخاصة بالمهاجر العائد (العمل والظروف الاقتصادية)

- تحليل بيانات المهاجرين العائدين طبقا للنوع ونوع النشاط قبل الهجرة

الجدول 38: المهاجرون العائدون حسب الجنس ونوع النشاط قبل المغادرة (%)

نوع النشاط قبل المغادرة	النسبة (%)	
	ذكر	انثى
مشتغل	77,0	27,7
عاطل عن العمل	13,6	17,9
غير ناشط	9,4	54,4
المجموع	100,0	100,0

المصدر: المعهد الوطني للإحصاء، المسح الوطني للهجرة الدولية 2020 / 2021




تحليل البيانات الخاصة بالمهاجر العائد (العمل والظروف الاقتصادية)

- تحليل بيانات المهاجرين العائدين طبقاً للعمر ونوع النشاط قبل الهجرة

الجدول 39: المهاجرون العائدون حسب الفئة العمرية ونوع النشاط قبل المغادرة

الفئة العمرية للمهاجر العائد عند مغادرته					نوع النشاط قبل المغادرة
المجموع	45 سنة فما فوق	44-35	34-25	24-15	
69,2	70,2	87,8	79,5	55,5	مشتغل
14,3	9,3	7,5	10,6	19,6	عاطل عن العمل
16,5	20,5	4,7	9,9	24,9	غير ناشط مهنيًا
100,0	100,0	100,0	100,0	100,0	المجموع

المصدر: المعهد الوطني للإحصاء، المسح الوطني للهجرة الدولية 2020 / 2021




تحليل البيانات الخاصة بالمهاجر العائد (العمل والظروف الاقتصادية)

- تحليل بيانات المهاجرين العائدين طبقا للنوع ونوع النشاط في بلد المهجر

الجدول 40: المهاجرون العائدون حسب الجنس ونوع النشاط في البلد الاستقبال

النسبة (%)			العدد التقديري			هل اشتغلتم خلال إقامتكم في بلد الاستقبال؟
المجموع	انثى	ذكر	المجموع	انثى	ذكر	
79,7	25,7	90,4	168057	8937	159120	نعم
20,3	74,3	9,6	42863	25890	16973	لا
100,0	100,0	100,0	210920	34827	176093	المجموع

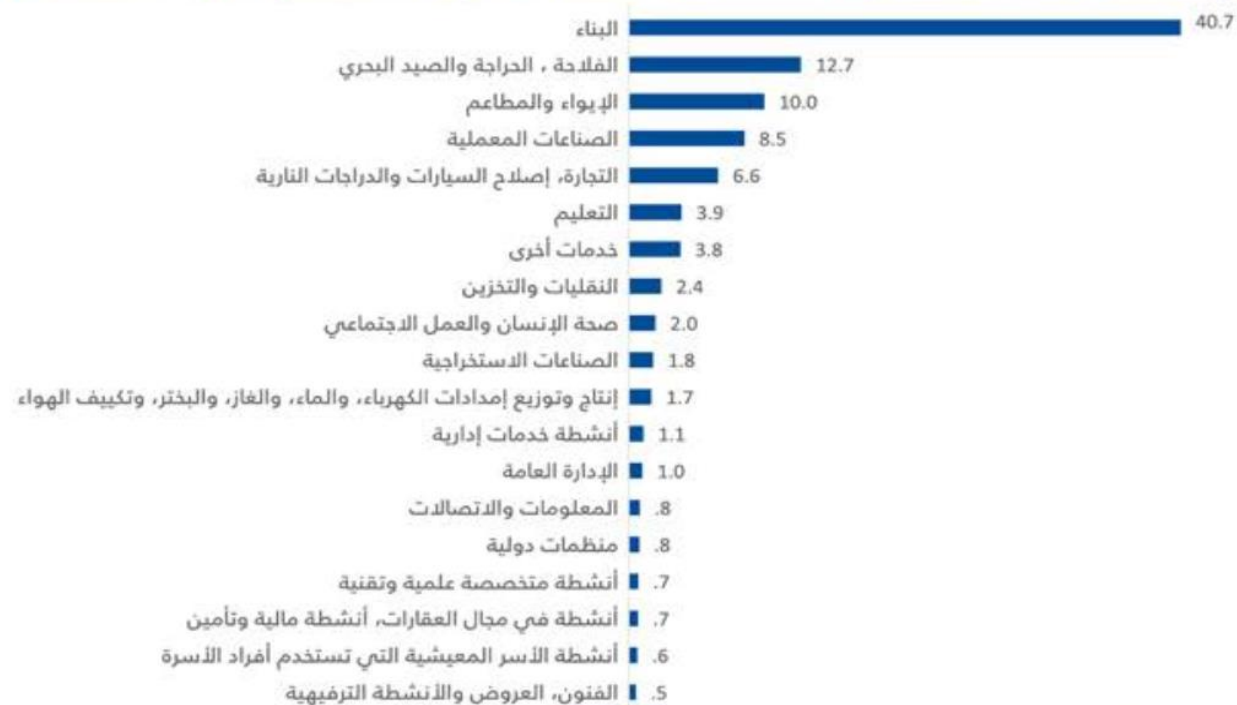
المصدر: المعهد الوطني للإحصاء، المسح الوطني للهجرة الدولية 2020 / 2021




تحليل البيانات الخاصة بالمهاجر العائد (العمل والظروف الاقتصادية)

● تحليل بيانات المهاجرين العائدين طبقا للقطاع في آخر بلدان المهجر

الرسم البياني 26: المهاجرون العائدون المشتغلون حسب قطاع النشاط في آخر بلد استقبال (%)






تحليل البيانات الخاصة بالمهاجر العائد (العمل والظروف الاقتصادية)

- تحليل بيانات المهاجرين العائدين طبقاً للنوع والحالة العملية وقت إجراء المسح

الجدول 41: المهاجرون العائدون حسب الجنس ونوع النشاط لدى إجراء المسح (%)

نوع النشاط عند إجراء المسح	النسبة (%)		المجموع
	ذكر	انثى	
مشتغل	46,1	18,9	41,6
عاطل عن العمل	8,9	6,7	8,5
غير ناشط مهنيًا	45,0	74,4	49,9
المجموع	100,0	100,0	100,0

المصدر: المعهد الوطني للإحصاء، المسح الوطني للهجرة الدولية 2020 / 2021



تحليل البيانات الخاصة بالمهاجر العائد (العمل والظروف الاقتصادية)

- تحليل بيانات المهاجرين العائدين طبقاً للعمر والحالة العملية وقت إجراء المسح

الجدول 42: المهاجرون العائدون حسب الفئة العمرية ونوع النشاط لدى إجراء المسح (%)

الفئات العمرية لدى إجراء المسح							نوع النشاط عند إجراء المسح
المجموع	65 سنة فما فوق	64 - 55	54 - 45	44 - 35	34 - 25	24 - 15	
41,6	11,4	45,6	74,1	71,7	57,2	30,8	مشتغل
8,5	2,8	7,4	11,3	13,1	26,4	11,1	عاطل عن العمل
49,9	85,8	47,0	14,6	15,2	16,4	58,1	غير ناشط مهنيًا
100,0	100,0	100,0	100,0	100,0	100,0	100,0	المجموع

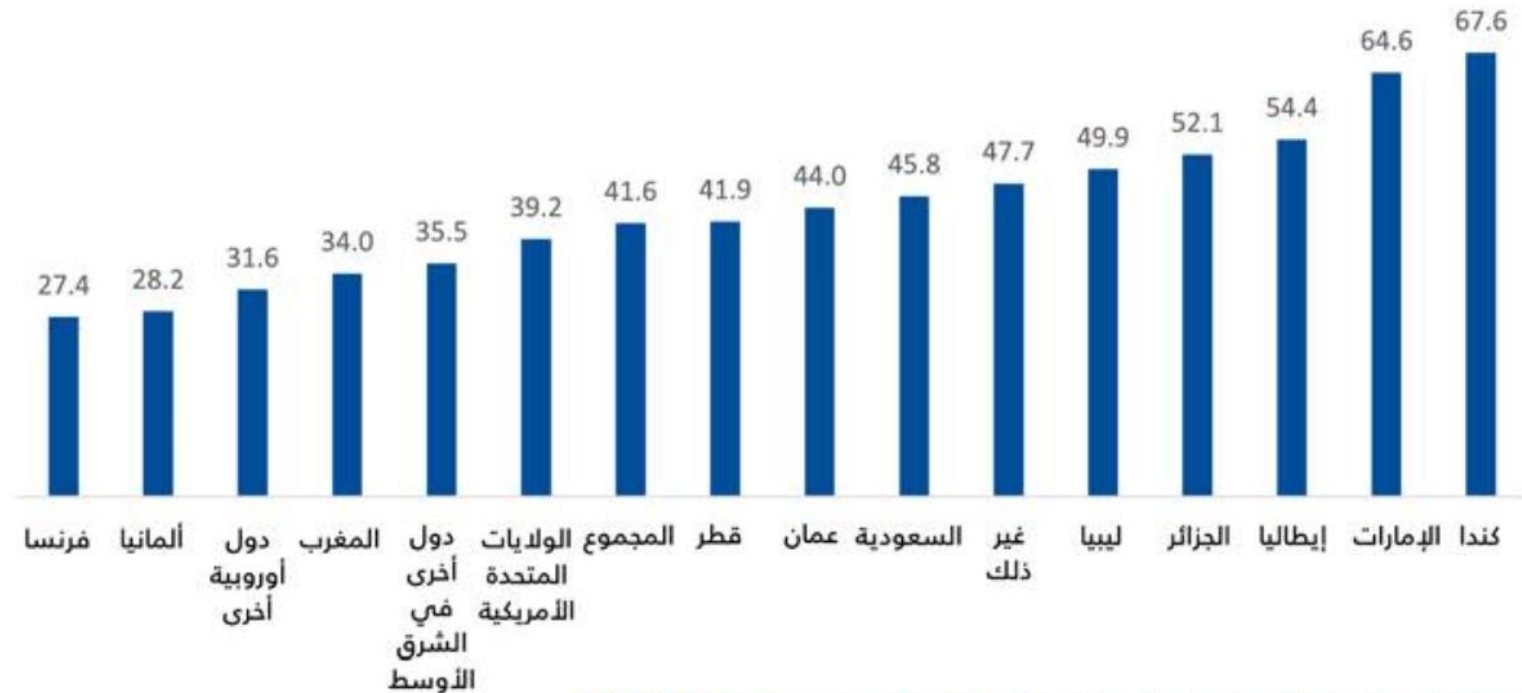
المصدر: المعهد الوطني للإحصاء، المسح الوطني للهجرة الدولية 2020 / 2021




تحليل البيانات الخاصة بالمهاجر العائد (العمل والظروف الاقتصادية)

● تحليل بيانات المهاجرين العائدين المشتغلين وقت إجراء المسح طبقا لبلد الهجرة

الرسم البياني 27: نسب المهاجرين العائدين المشتغلين في تونس في وقت إجراء المسح، حسب بلد القدوم (%)



المصدر: المعهد الوطني للإحصاء، المسح الوطني للهجرة الدولية 2021 / 2020



تحليل البيانات الخاصة بالمهاجر العائد (العمل والظروف الاقتصادية)

● تحليل بيانات المهاجرين العائدين طبقاً للنوع وسبب التعطّل

الجدول 43: المهاجرون العائدون غير الناشطين مهنيّاً حسب الجنس والسبب عند إجراء المسح (%)

السبب	ذكر	انثى	المجموع
التعليم/ التدريب	0,6	3,5	1,3
الأعباء المنزلية	1,1	63,3	16,4
مرض/ إعاقة	21,1	7,5	17,7
تقاعد	72,9	17,3	59,2
غير ذلك	4,3	8,4	5,4
المجموع	100,0	100,0	100,0

المصدر: المعهد الوطني للإحصاء، المسح الوطني للهجرة الدولية 2020 / 2021




تحليل البيانات الخاصة بالمهاجر العائد (العمل والظروف الاقتصادية)

- تحليل بيانات المهاجرين العائدين المشتغلون طبقا للوضع المهني طبقا لبلدان المهجر

الجدول 44: المهاجرون العائدون المشتغلون حسب الوضع المهني عند إجراء المسح ومنطقة المصدر (%)

الوضع المهني الحالي	دول المغرب العربي	دول أوربية	الشرق الأوسط	دول أخرى	المجموع
مستقل	33,2	44,1	35,2	24,2	37,2
اجير	65,9	54,8	63,5	75,8	61,8
غير ذلك	0,9	1,1	1,3	0,0	1,0
المجموع	100,0	100,0	100,0	100,0	100,0

المصدر: المعهد الوطني للإحصاء، المسح الوطني للهجرة الدولية 2020 / 2021



تحليل البيانات الخاصة بالمهاجر العائد (العمل والظروف الاقتصادية)

● تحليل بيانات المهاجرين العائدين المشتغلين طبقا للقطاع

الرسم البياني 28: المهاجرون العائدون المشتغلون حسب قطاع النشاط عند إجراء المسح (%)

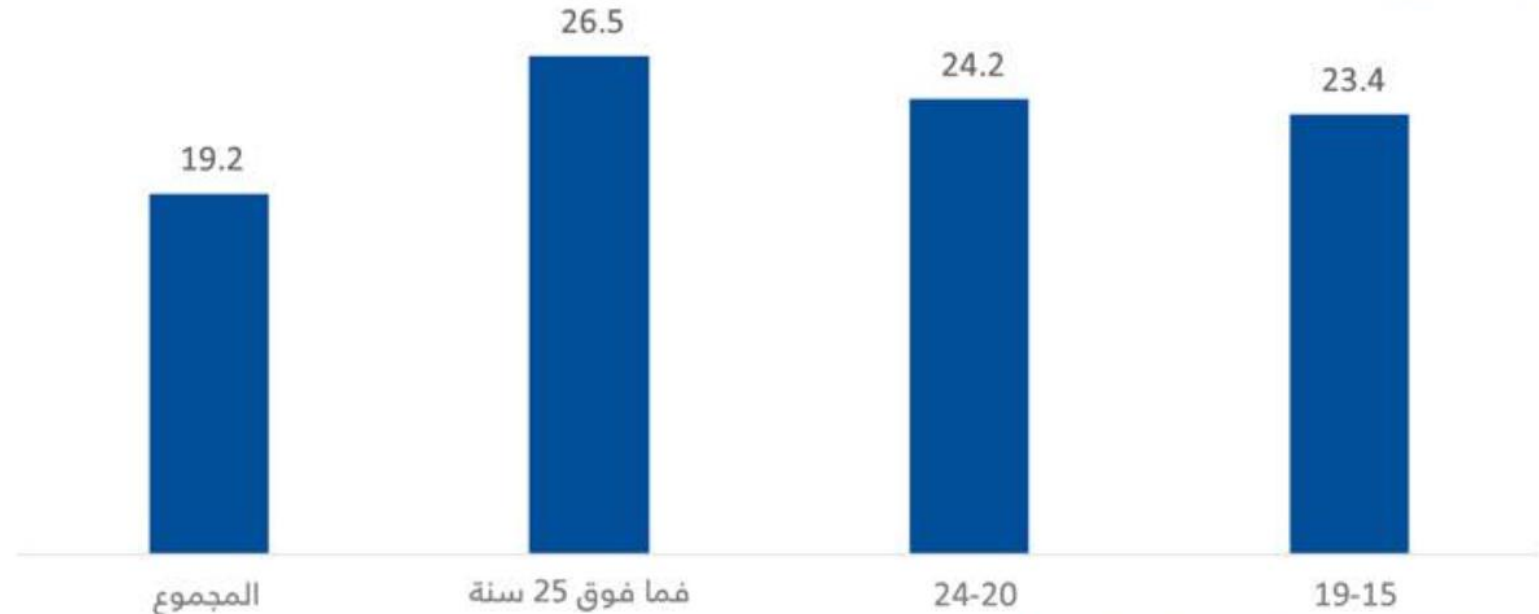




تحليل البيانات الخاصة بالمهاجر العائد (الهجرة العائدة والتنمية – الاستثمار في بلد المنشأ)

● تحليل بيانات المهاجرين العائدين الذين استثمروا في بلد المنشأ طبقاً للعمر

الرسم البياني 29: نسبة المهاجرين العائدين الذين استثمروا في تونس حسب أقدمية الهجرة (%)



المصدر: المعهد الوطني للإحصاء، المسح الوطني للهجرة الدولية 2020 / 2021




تحليل البيانات الخاصة بالمهاجر العائد (الهجرة العائدة والتنمية – الاستثمار في بلد المنشأ)

- تحليل بيانات المهاجرين العائدين الذين استثمروا في بلد المنشأ طبقاً للقطاع

الجدول 45: المهاجرون العائدون الذين استثمروا في تونس حسب قطاع النشاط وفترة العودة(%)

قطاع النشاط	فترة العودة %		
	كل الفترة	قبل 2000	بعد 2000
الفلاحة	30,6	30,1	31,1
أراض غير زراعية	3,1	0,7	5,3
صناعة	6,5	9,2	4,0
بناء	29,1	19,6	37,9
تجارة	22,7	24,5	21,1
مقاهي- مطاعم	7,7	6,2	9,1

المصدر: المعهد الوطني للإحصاء، المسح الوطني للهجرة الدولية 2020 / 2021




تحليل البيانات الخاصة بالمهاجر العائد (الهجرة العائدة والتنمية – الاستثمار في بلد المنشأ)

الرسم البياني 30: المهاجرون العائدون الذين استثمروا في تونس حسب الصعوبات التي واجهوها عند إنجاز مشاريعهم (%)



المصدر: المعهد الوطني للإحصاء، المسح الوطني للهجرة الدولية 2020 / 2021

● تحليل بيانات المهاجرين
العائدين الذين استثمروا في
بلد المنشأ طبقاً للصعوبات
التي واجهوها



تحليل البيانات الخاصة بالمهاجر العائد (متغيرات أخرى يمكن إضافتها لتحليل بيانات المهاجر العائد)



- بالإضافة للمتغيرات السالف ذكرها، يمكننا التفكير في العديد من المتغيرات الآخر التي نذكر منها على سبيل المثال المتغيرات التالية:
- الاندماج في بلد المهجر
- العادات المكتسبة في بلد المهجر (التحويلات الاجتماعية)
-

ملاحظات ختامية

- من المهم أن تعمل المكاتب/الأجهزة/المعاهد الإحصائية على توفير بيانات هجرة ذات مصداقية عالية بالتعاون مع كافة منتجي البيانات داخل الوطن وخارجه.
- ضرورة جمع بيانات عن الهجرة في التعدادات السكانية طبقا لمعايير الأمم المتحدة
- العمل على إجراء مسح ميدانية بالعينة حول الهجرة وتوطين هذه المسوح ضمن الخطة الإحصائية لكافة مؤسسات الإحصاء العربية والعمل على دورية إجراء هذه المسوح.





ملاحظات ختامية

- الاعتراف بصعوبة توفير بيانات الهجرة والعمل على الاستخدام الأمثل للبيانات المتاحة ومحاولة تطويرها.
- عملية تحليل بيانات الهجرة تحتاج إلى عمل جماعي لأنها ترتبط بالحالات الهجرة وأشكال الانتقال المختلفة التي تختلف من دولة إلى أخرى.
- من المهم توطين المعرفة في مؤسسات الإحصاء العربية فيما يخص تحليل بيانات الهجرة.
- هذا البرنامج التدريبي يهدف في الحقيقة إلى المساهمة في توطين المعرفة فيما يخص تحليل بيانات الهجرة.

شكرا لحضراتكم ...
azohry@aucegypt.edu

أحمد زهرى