



الهيئة العامة للإحصاء
المملكة العربية السعودية

إحصاءات ذوي الإعاقة في المملكة العربية السعودية ٢٠١٧م

قطاع البيانات والمعلومات الإحصائية في المملكة العربية السعودية من القطاعات الإنتاجية المنظمة لإنتاج البيانات والمعلومات والدراسات والأبحاث الإحصائية

الوحدات الإحصائية في القطاع العام

الهيئة العامة للإحصاء

القطاع الإحصائي

القطاع الأكاديمي للتخصصات ذات العلاقة

الوحدات الإحصائية في القطاع الخاص



هي الجهاز الحكومي الرسمي المعني بالإحصاء
وهي المرجع الرسمي الوحيد لتنفيذ العمل
الإحصائي والمشرف الفني والمُنظم له.



صناعة القرار

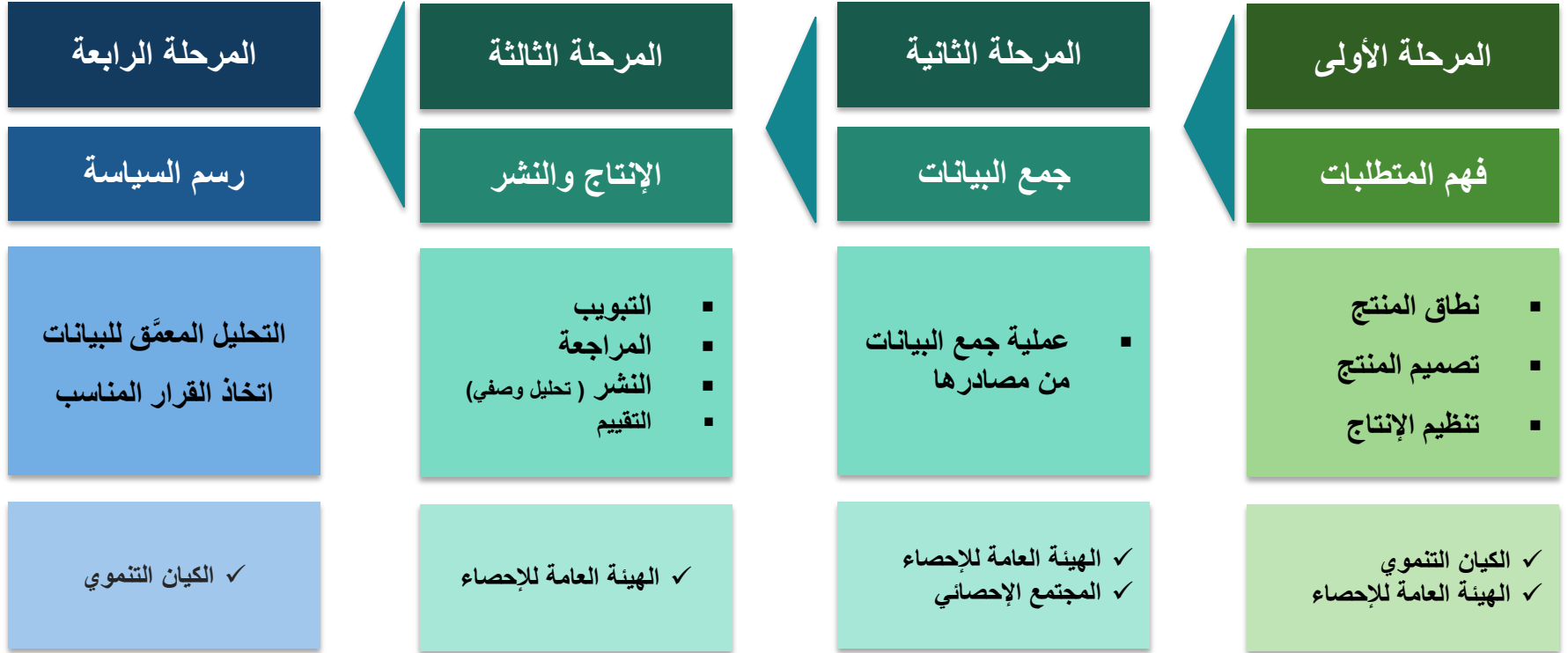
جميع الخطوات التي يتطلبها ظهور القرار إلى حيز الوجود وتتضمن التعرف على المشكلة وتحديدها وتحليل المشكلة وتقييمها وجمع البيانات واقتراح الحلول المناسبة وتقييم كل حل على حدة وثم اختيار أفضل الحلول.

رسم السياسة

إعداد المرحلة المحورية في العملية التنموية التي تتخذ بقصد الوصول إلى اتفاق على تعريف المشكلة والتعرف على بدائل حلها وأسس المفاضلة بينها تمهيداً لاختيار البديل الذي يقترح إقراره في شكل سياسة عامة ملزمة تنطوي على حل مقبول لمشكلة ما ، والسياسة العامة هي الخطوط الأساسية للقرارات وتتسم بتوجهها نحو المستقبل وسعيها إلى تحقيق الصالح العام وذلك بأفضل الوسائل الممكنة.



الإحصاء .. ودعم القرار ..





نفخر بكم كعملاء في علاقة لن تنقطع





جميع البيانات التي تقدمها الأسر
يتم التعامل معها كأساس
معلوماتي يَعمَدُ عليه متخذو
القرارات التنموية في كافة الجهات
الحكومية ذات العلاقة والتي تعود
بمنفعها على المواطن والمقيم.



الأسر من أهم مصادر
البيانات والمعلومات
والإحصاءات في كل
المجتمعات





لماذا تهتم الإحصاءات بالأسرة

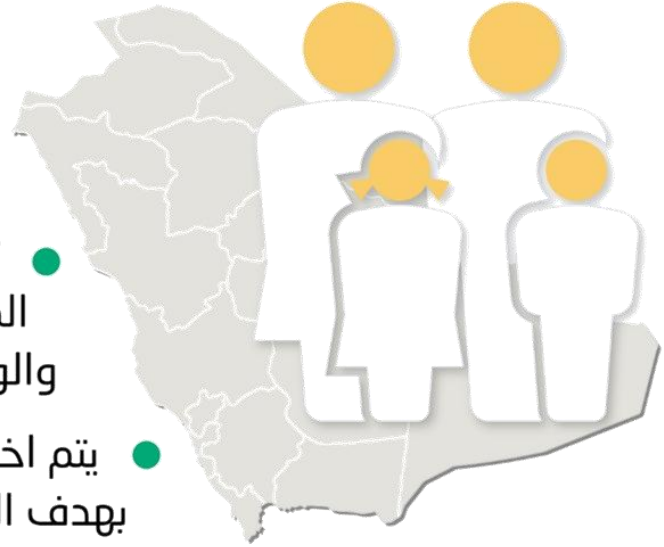


- معرفة التركيب السكاني لأي مجتمع من حيث الجنس، العمر، الحالة العملية، المستوى التعليمي، والحالة الزوجية ... الخ يوفر للمخططين وراسمي السياسات ومنتخذي القرارات البيانات والمعلومات التي تساعد في تبني الخطط المناسبة والملائمة لجميع شرائح المجتمع.



المسوحات الأسرية التي تنفذها الهيئة

- هي مسح بالعينة تقوم بدراسة العديد من الظواهر.
- تغطي كافة مناطق المملكة من خلال الفرق الميدانية التي تقوم بزيارة للأسر المستهدفة والواقعة ضمن عينة من وحدات المجتمع.
- يتم اختيارها لتكون ممثلة لجميع شرائح المجتمع بهدف الحصول على البيانات من مصادرها الاصلية من خلال طرح الأسئلة مباشرة على رئيس الأسرة .



الأسرة تدعم التنمية في مختلف مجالاتها

الاجتماعية

الثقافية

الاقتصادية

السياسية

المعرفية

العلمية

الرياضية

الصحية

الإدارية

التعليمية

السياحية

البيئية

إحصاءات ذوي الإعاقة



التجارب السابقة لإحصاءات ذوي الإعاقة

أولاً

تطوير إحصاءات ذوي الإعاقة.

ثانياً

التجربة الحالية لإحصاءات ذوي الإعاقة في المملكة (٢٠١٧م) باستخدام أسئلة
مجموعة واشنطن (Washington Group)

ثالثاً

أهم النتائج (٢٠١٧م)

رابعاً

النشر

خامساً



التجارب السابقة لجمع إحصاءات ذوي الإعاقة

01

2010

2004

تعداد سكاني

2016

2007

2001

1999

مسوح بالعينة



تطور إحصاءات ذوي الإعاقة.

٥ قياس الخصائص البيئية والديموغرافية والاجتماعية والتعليمية والعملية

٥

٦ الربط مع مؤشرات أهداف التنمية المستدامة
SDG's.

٦

٧ العمل على استخدام الأسئلة القصيرة لمجموعة
واشنطن في تعداد ٢٠٢٠

٧

١ تطوير إحصاءات ذوي الإعاقة بعمل مسح
متخصص

١

٢ إدراج نشرة مسح ذوي الإعاقة ضمن خطة مسح
الهيئة بدورية كل ثلاث سنوات

٢

٣ استخدام اسئلة مجموعة واشنطن Washington
(Group) ES – SS

٣

٤ قياس الصعوبات لمختلف الأعمار

٤



تطور إحصاءات ذوي الإعاقة

02



قياس الصعوبات

حسب تصنيف مجموعة واشنطن للصعوبة
يتم قياس الصعوبات بدرجاتها الثلاث
(خفيفة – شديدة – بالغة (لا يستطيع)

تعريف السكان
ذوي الإعاقة

كل فرد لديه قصور في أي من الوظائف أو البنى الجسمية والتي تؤدي لمحدودية قدرته على المشاركة نتيجة للعوامل البيئية والشخصية. ولذلك تم استخدام مصطلح درجات شدة الصعوبة ليعكس المحدودية في الوظائف والبنى الجسمية، والابتعاد عن استخدام مصطلح الصعوبة لما يحمله من وصمة تؤدي -على الأغلب- لإنكار وجودها



تطور إحصاءات ذوي الإعاقة.

02

أسئلة الاستثمار

تم الابتعاد عن وضع خيار
(صعوبة أخرى)

تم الابتعاد عن السؤال عن الصعوبة
الرئيسية أو أهم صعوبة فقط، لأن ذلك
يؤدي إلى تصنيف صعوبة واحدة فقط وقد
يوجد فعلياً أكثر من صعوبة.

أسئلة الاستثمار

تم الابتعاد عن وضع سؤال
التصنيفية مثلاً: هل تواجه
صعوبة أو هل أنت معاق :

١. نعم

٢. لا

أسئلة الاستثمار

تم السؤال عن سبب الصعوبة لكل
صعوبة على حدة وذلك لمعرفة
الأسباب لكل نطاق ولا يكتفى
بسؤال واحد في نهاية المجموعة.

المسح باستخدام عينة
عشوائية

تم الابتعاد عن استخدام
مصطلح مسح الإعاقة عند
جمع البيانات (مسح متعدد
الاهداف)



تطور إحصاءات ذوي الإعاقة

02

أقسام الاستمارة

الصعوبة البصرية
(الرؤية) بمختلف
درجات شدتها

الصعوبات الوظيفية
بحسب قائمة مجموعة
واشنطن المطولة

الخصائص الأسرية
الديموغرافية
الاجتماعية الاقتصادية

الصعوبة المتعلقة
بالقدرة على التواصل
والتفاهم مع الآخرين
بمختلف درجات شدتها

الصعوبة الحركية
بمختلف درجات شدتها
والمعينات المستخدمة
للحركة

الصعوبة السمعية
بمختلف درجات شدتها

ظروف الصعوبة
ومسبباتها

الصعوبة المتعلقة
بالقدرة على العناية
الشخصية بمختلف
درجات شدتها

الصعوبة المتعلقة
بالقدرة على التذكر
والتركيز بمختلف درجات
شدتها



مجموعة واشنطن ES – SS (Washington Group)

Washington
Group on
Disability
Statistics

هل لديك صعوبة في السمع، حتى مع
استخدام جهاز السمع؟

هل لديك صعوبة في التركيز أو تذكر الأشياء؟

هل لديك صعوبة في التواصل مع الآخرين، القدرة
على الفهم وإيصال المعلومة للآخرين؟



تطور إحصاءات ذوي الإعاقة

02

هل لديك صعوبة في النظر،
حتى مع استخدام النظارات؟

هل لديك صعوبة في المشي
أو صعود الدرج

هل لديك صعوبة في الاعتناء بنفسك
كالغسيل مثلاً؟

مجموعة واشنطن (Washington Group) ES – SS

Washington
Group on
Disability
Statistics

الذين يعانون من القلق أو العصبية أو
الهم أو الاكتئاب - هل تستخدم أية
أدوية للقلق أو الاكتئاب ؟

المعينات التي يتم استخدامها في تنقل

تطور احصاءات ذوي الإعاقة

02

المعاناة من القلق أو العصبية أو الهم
أو الاكتئاب؟

استخدم لغة الاشارة

01

02

03

04

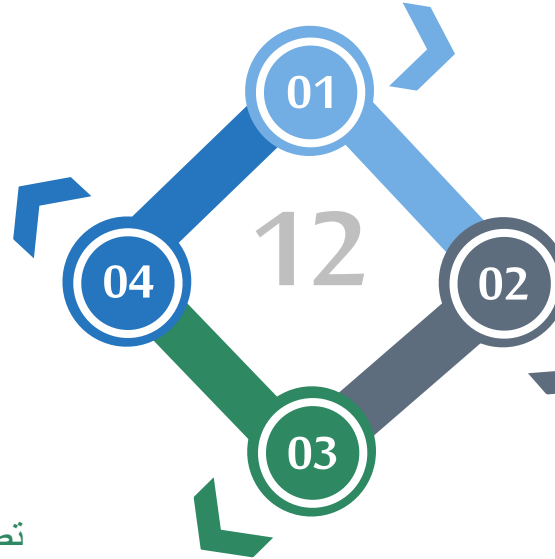


التجربة الحالية لإحصاءات ذوي الإعاقة باستخدام اسئلة مجموعة واشنطن لمسح بالعينة

آلية جمع البيانات من خلال استخدام الأجهزة اللوحية



تطبيق نظام الجودة عن طريق غرف العمليات المركزية.



تم إجراء مسح متخصص لذوي الإعاقة بحجم عينة ٣٣٣٥٠ أسرة موزعة حسب أوزان المناطق الإدارية لعام ٢٠١٧م

تم تصميم الاستمارة مع مراعاة التوصيات الدولية والاقليمية والمحلية من خلال فريق مختص في الهيئة العامة للإحصاء و مشاركة كافة العملاء في محتوى الاستمارة.



التجربة الحالية لإحصاءات ذوي الإعاقة باستخدام اسئلة مجموعة واشنطن لمسح بالعينة

مسح الأفراد ذوي الإعاقة هو أحد المسوح الاجتماعية الذي يهدف إلى الوصول لمؤشرات واقعية تعكس نسب انتشار الصعوبة بما يُمكن من اعتمادها كإطار لتطوير السياسات واتخاذ القرارات وتقديم الخدمات المناسبة للسكان ذوي الإعاقة في المملكة .

٣٣,٣٥٠ أسرة

أكثر من ٥٣٠ باحث

دورية المسح

كل ثلاث سنوات

فترة المسح

١٧ رجب - ٢٢ شعبان

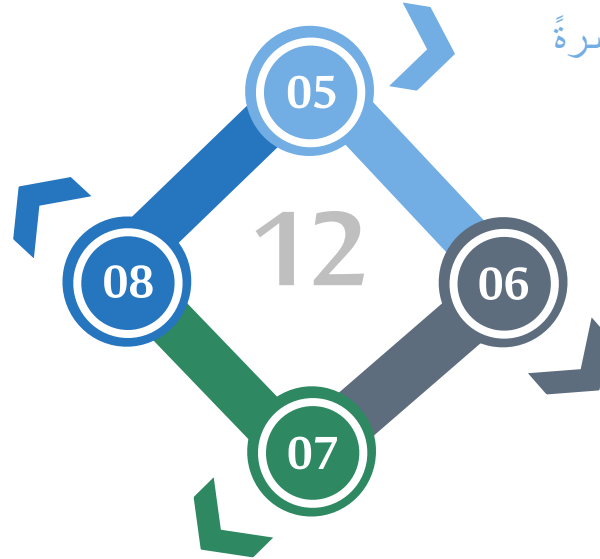
١٤٣٨ هـ



التجربة الحالية لإحصاءات ذوي الاعاقة باستخدام اسئلة مجموعة واشنطن لمسح بالعينة

إحداثيات مكانية للأسرة عند استيفاء البيانات

تتبع سير الباحث ميدانيا وحساب كافة معدلات الجودة الميدانية.



تطبيق قواعد اكتشاف الأخطاء مباشرةً أثناء جمع البيانات.

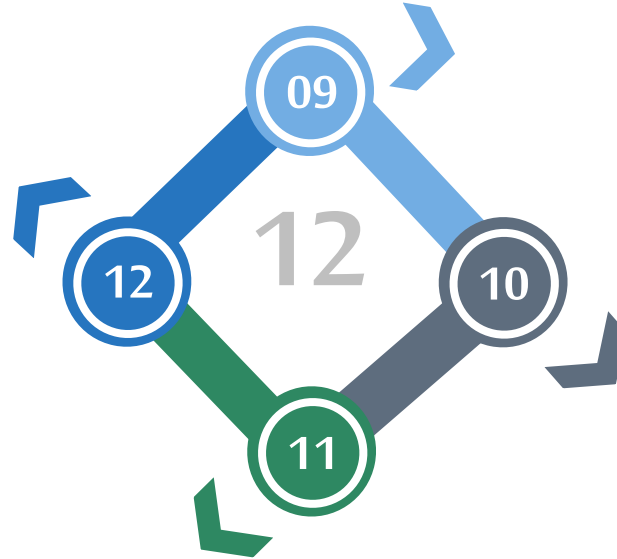
يتم تناقل البيانات بين قاعدة بيانات الجهاز اللوحي وقاعدة البيانات المركزية في الهيئة العامة للإحصاء من خلال

Web-services ومن خلال قنوات آمنة - و يراعي في التناقل سرية البيانات




التجربة الحالية لإحصاءات ذوي الإعاقة باستخدام اسئلة مجموعة واشنطن لمسح بالعينة

تم إجراء مسح تجريبي



التدريب للقوى العاملة بكافة فئاتها

الدخول مباشرة مع الباحث عند استيفاء البيانات لدى الأسرة من خلال نظام جمع البيانات وتدقيق الاجابات ومراجعتها من قبل الفئات الإشرافية في حالة وجود ملاحظات لدى الباحث



المستخدم وصلاحيه الوصول



التجربة الحالية لإحصاءات ذوي الإعاقة باستخدام اسئلة مجموعة واشنطن لمسح بالعينة

تم تطبيق برنامج آلي متكامل يشتمل على قواعد تحقق وتهدف إلى ضبط عملية إدخال البيانات وقواعد أخرى لاكتشاف الأخطاء والملاحظات على الاستمارة والعمل على حلها تحت إشراف المشرف بعد الرجوع إلى الأسرة إذا تطلب الأمر ذلك

المتابعة الإلكترونية من خلال غرفة العمليات ومراجعة تقارير الإنتاج اليومي الواردة من جميع مناطق الإشراف ودراستها وإعداد تقارير دورية عن سير العمل بالميدان وعمليات المعالجة الفورية

تم إجراء زيارات ميدانية للوقوف ميدانياً على عملية جمع البيانات وإدخالها وتدقيقها ومتابعة مدى تطبيق التعليمات للحصول على نتائج بأعلى قدر من الدقة

عملية
التحقق
من
جودة
البيانات



أهم النتائج (٢٠١٧ م)

مدة الصعوبة

الخصائص الاقتصادية

الخصائص الديموغرافية

صلة القرابة بين الاب والام

أنواع الصعوبات

الخصائص الاجتماعية

مكان الإقامة المعتاد

سبب الصعوبة

خصائص المسكن

استخدام الادوية لمن يعانون من القلق أو
العصبية أو الهم أو الاكتئاب

المعاناة من القلق أو العصبية
أو الهم أو الاكتئاب

الخدمات المقدمة من وزارة
العمل والتنمية الاجتماعية

استخدام لغة الإشارة

الخصائص التعليمية



أهم النتائج (٢٠١٧ م)

04

٧,١ %

نسبة انتشار الإعاقة بين السكان السعوديين وفقا
للتعريف الموسع لمجموعة واشنطن لإحصاءات
الإعاقة

01

٢,٩ %

نسبة انتشار الإعاقة بين السكان السعوديين
وفقا للتعريف الضيق لمجموعة واشنطن
لإحصاءات الإعاقة

02

04

أهم النتائج

بلغ عدد سكان المملكة عام ٢٠١٧

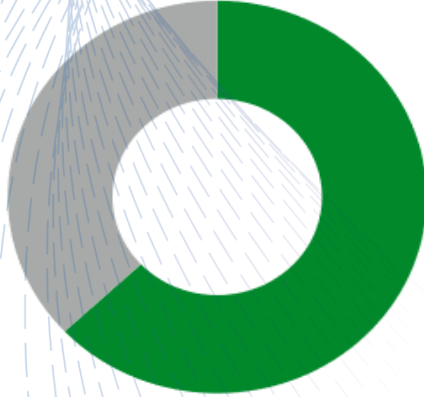
32.6 مليون 2017



20.4 مليون

إجمالي عدد السكان السعوديون عام 2017 =

سعوديون 62.6%

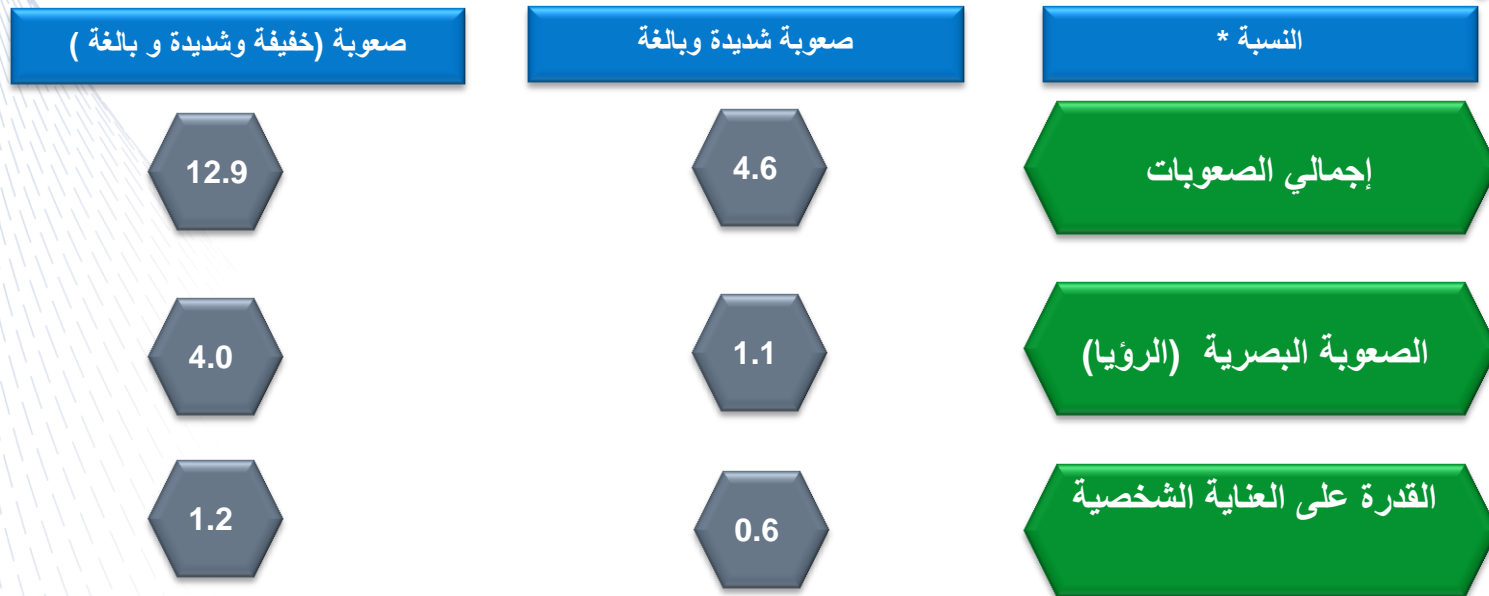


غير سعوديين 37.4%



أهم النتائج

04



*من إجمالي السكان السعوديون



أهم النتائج

04



*من إجمالي السكان السعوديون

أهم النتائج

04

تعتبر منطقة الرياض الأعلى في وجود السكان السعوديين ذوي الإعاقة فيها من بين جميع المناطق حيث بلغت نسبة السكان السعوديين ذوي الإعاقة في منطقة الرياض (٢٥,١٣%) من إجمالي السكان السعوديين ذوي الإعاقة.

تعتبر منطقة نجران الأدنى في وجود السكان السعوديين ذوي الإعاقة فيها من بين جميع المناطق حيث بلغت نسبة السكان السعوديين ذوي الإعاقة في منطقة نجران (٠,٨٧%) من إجمالي السكان السعوديين ذوي الإعاقة.



أهم النتائج

04

أكثر الصعوبات انتشارًا لدى السكان السعوديين ذوي الإعاقة ممن لديه صعوبة واحدة هي صعوبات الرؤية (البصرية) حيث بلغت نسبة الذين يعانون منها (٤٦,٠٢%) من إجمالي السكان السعوديين ذوي الإعاقة لمن لديه صعوبة واحدة وتتوزع درجة شدتها الخفيفة (٦٧,٨%)، الشديدة (٢٨,٥%)، البالغة (٣,٧%).

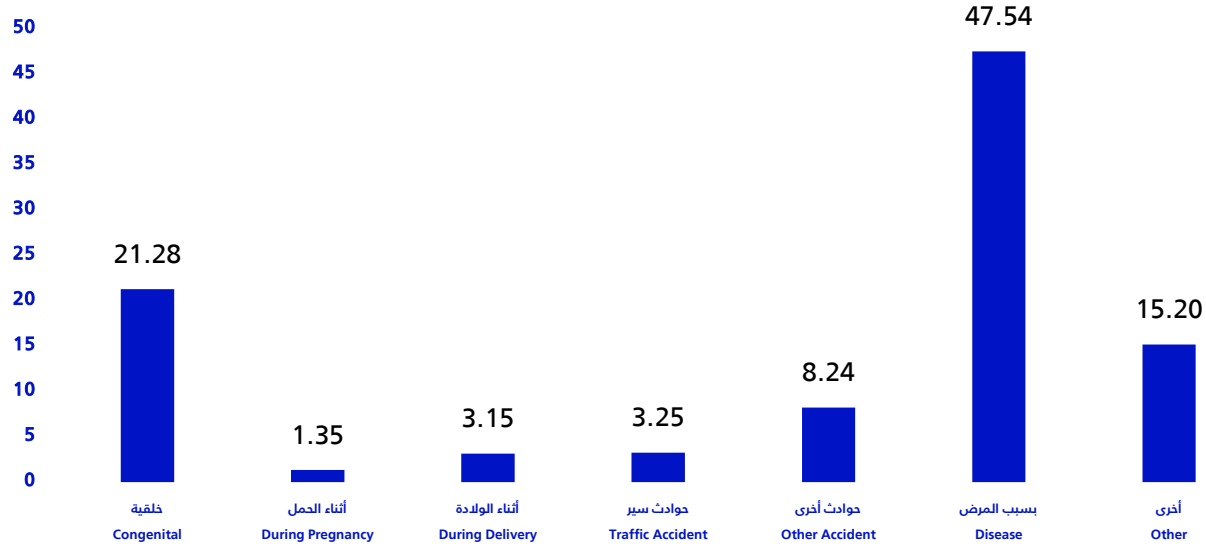
أكثر الصعوبات انتشارًا لدى السكان السعوديين ذوي الإعاقة ممن لديه صعوبات متعددة هي الصعوبات الحركية (المشي أو صعود الدرج) حيث بلغت نسبة الذين يعانون منها (٢٩,١٣%) من إجمالي السكان السعوديين ذوي الإعاقة لمن لديه صعوبات متعددة وتتوزع درجة شدتها : الخفيفة (١٦,٧١%) ، الشديدة (٢٩,٢٢%)، البالغة (٥٤,٠٧%).



التوزيع النسبي للسكان السعوديون ذوي الإعاقة حسب سبب الصعوبة صعوبة واحدة

(Percentage Distribution of Saudi Population with Disabilities by Cause of Difficulty (One Difficulty)

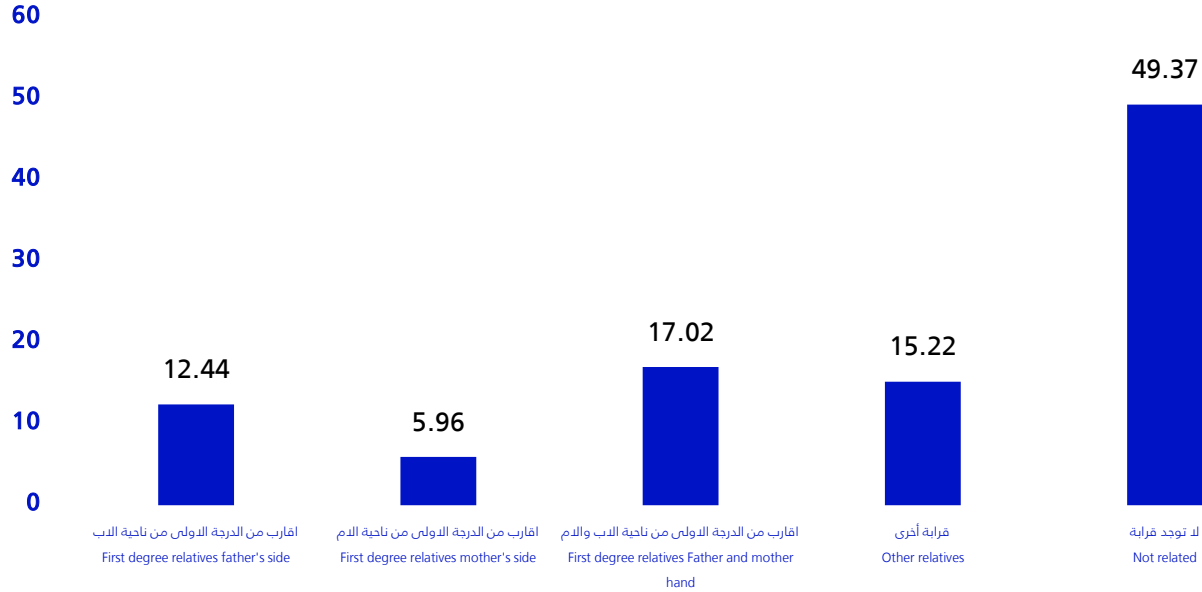
04





التوزيع النسبي للسكان السعوديون ذوي الاعاقة حسب درجة القرابة بين الاب والام (صعوبة واحدة)

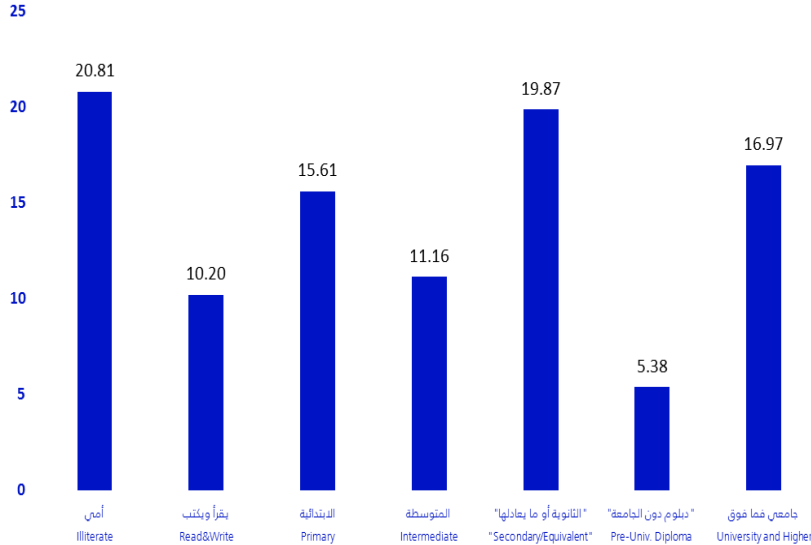
(Percentage Distribution of Saudi Population with Disabilities by Relationship Between Parents (One Difficulty)





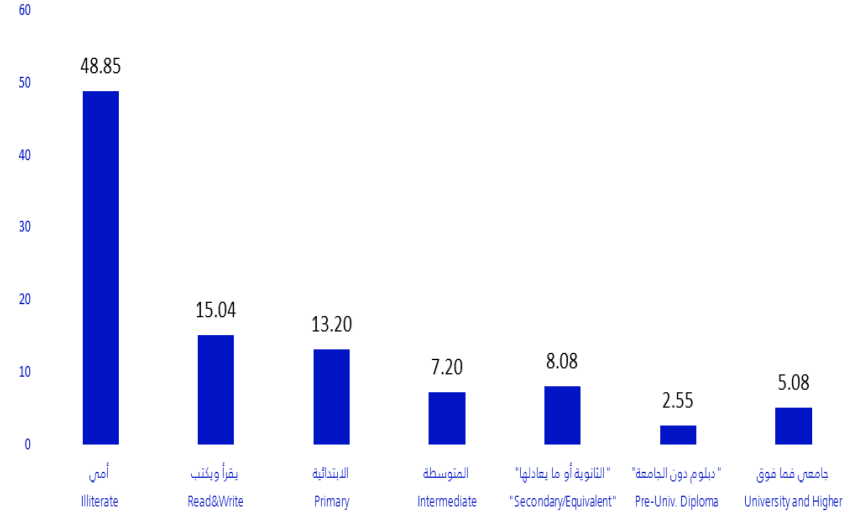
التوزيع النسبي للسكان السعوديون ذوي الإعاقة (١٠ سنوات فأكثر) حسب

الحالة التعليمية (صعوبة واحدة)



التوزيع النسبي للسكان السعوديون ذوي الإعاقة (١٠ سنوات فأكثر) حسب الحالة

التعليمية (صعوبات متعددة)



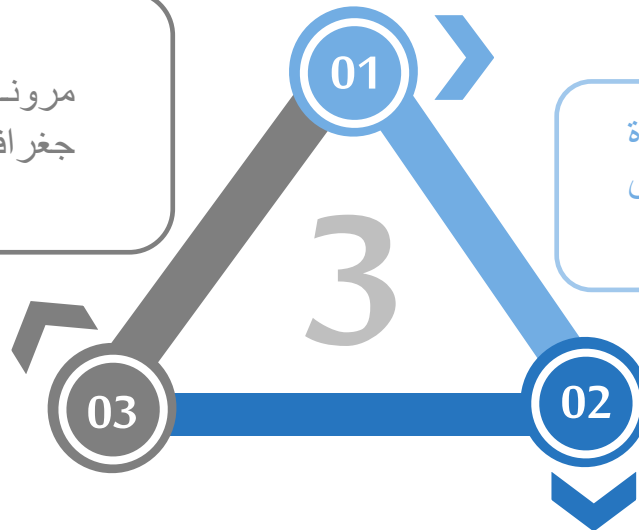


النشر

05

مرونة في النشر على أي مستوى
جغرافي

أنية الحصول الوقتي للنتائج أثناء فترة
جمع وبعد الانتهاء مباشرة من أعمال
جمع البيانات



استخدام كافة وسائل النشر التقليدية والإلكترونية واستخدام نظام ذكاء الأعمال



النشر

05

| | | Tab 1 |
|--------------|-------------|-------|
| Iraq | I-PMM 2013 | |
| Yemen | HBS 2014 | |
| Mauritania | Census 2013 | |
| Palestine | Census 2007 | |
| Oman | Census 2010 | |
| Jordan | Census 2015 | |
| Egypt | LFS 2016 | |
| Bahrain | Census 2010 | |
| Saudi Arabia | DHS 2016 | |
| Morocco | Census 2014 | |
| Qatar | Census 2010 | |



شكراً لحسن استماعكم

الهيئة العامة للإحصاء
المملكة العربية السعودية





انتظروا زيارتنا لكم.. ومنتظر مساهمتكم معنا



شكراً لكم..

stats.gov.sa